



Revolucionamos la obra seca

vilo

---

Rodapiés Sempla

---

Mayo 2024

## Características clave

- Fabricado en Polonia.
- Una alternativa económica a los rodapiés de MDF.
- Formas modernas en dos alturas: 65 mm and 80 mm.
- La oferta de rodapiés clásicos rectangulares se complementa con formas redondas que a menudo aparecen en los diseños.
- Colores universales: blanco, negro, sombras de gris.
- Resistente al agua.
- Extremadamente resistente a los golpes y arañazos.



# Características clave

- Hecho de PVC sólido, construcción ligera de cámara.
- Hecho de materiales reciclados (<85% de material reciclado, dependiendo del lote de producción).
- 100% reciclable.
- Instalado con pegamento directamente en la pared.
- Fácil de cortar.
- Accesorios de acabado para cada modelo: tapas de finalización.



## 8 modelos del rodapiés Sempla

65 mm modelos rectangulares:

1. Blanco - 705
2. Negro - 706

80 mm modelos rectangulares:

3. blanco - 701
4. gris claro - 704
5. gris oscuro - 703
6. negro - 702

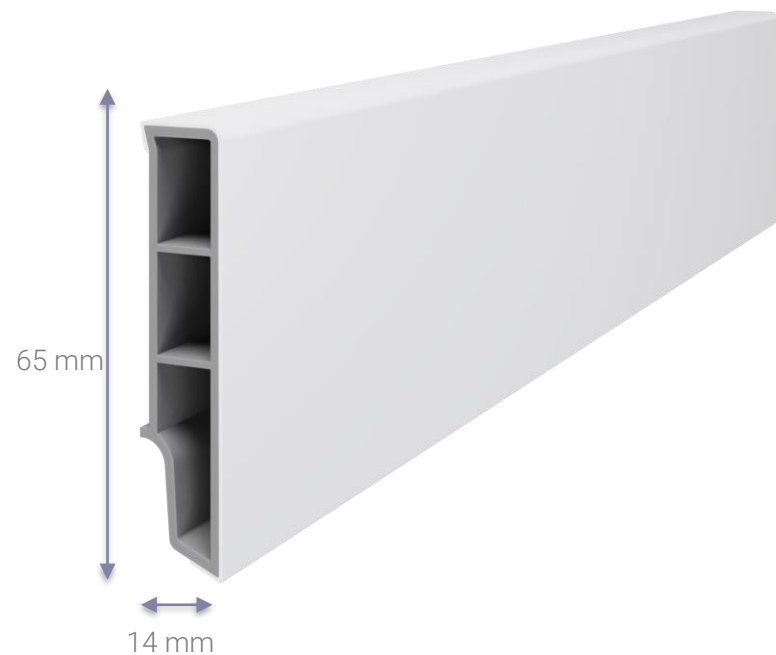
Modelos redondos:

7. 65 mm blanco - 707
8. 80 mm blanco - 708

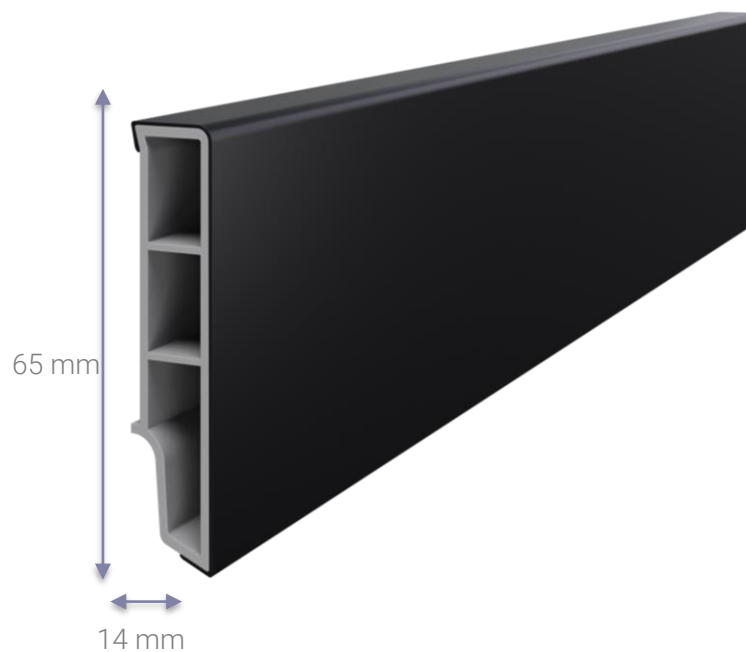


## Información técnica – modelos rectangulares, H: 65 mm / L: 2400 mm

705 - blanco



706 - negro

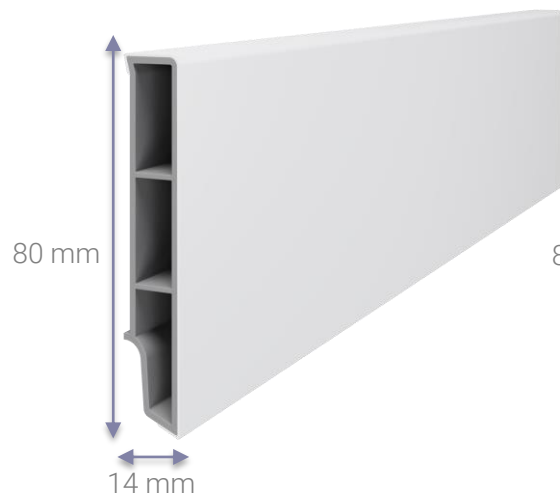


\* Solo tenemos en stock el modelo 701; los demás modelos están disponibles bajo pedido.

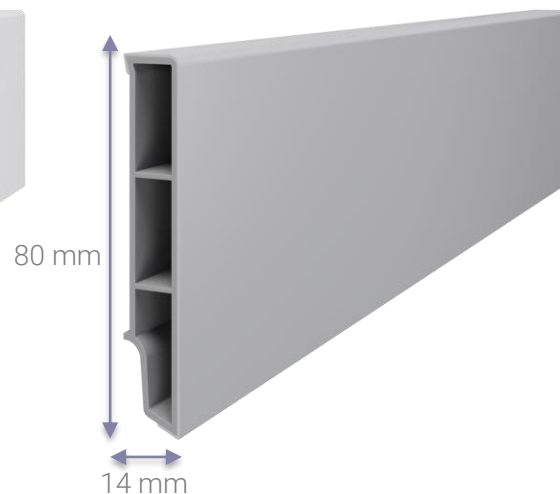
## Información técnica – modelos rectangulares, H: 80 mm / L: 2400 mm

701 - blanco

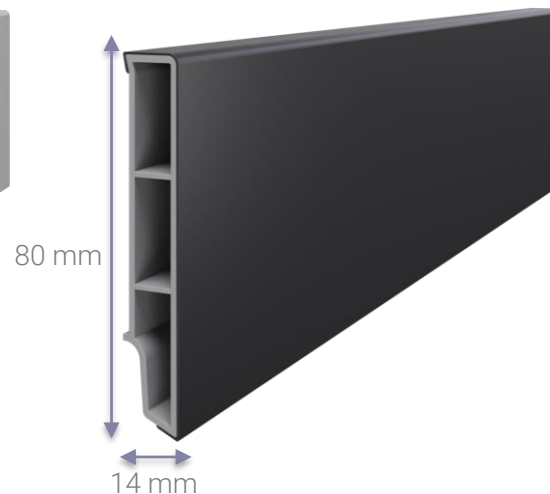
En stock



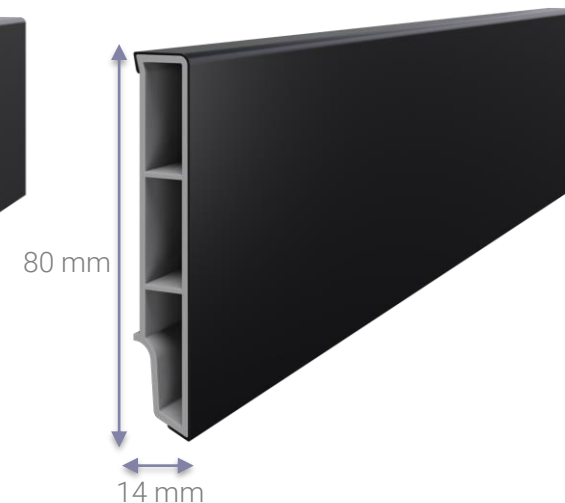
704 - gris claro



703 - gris oscuro



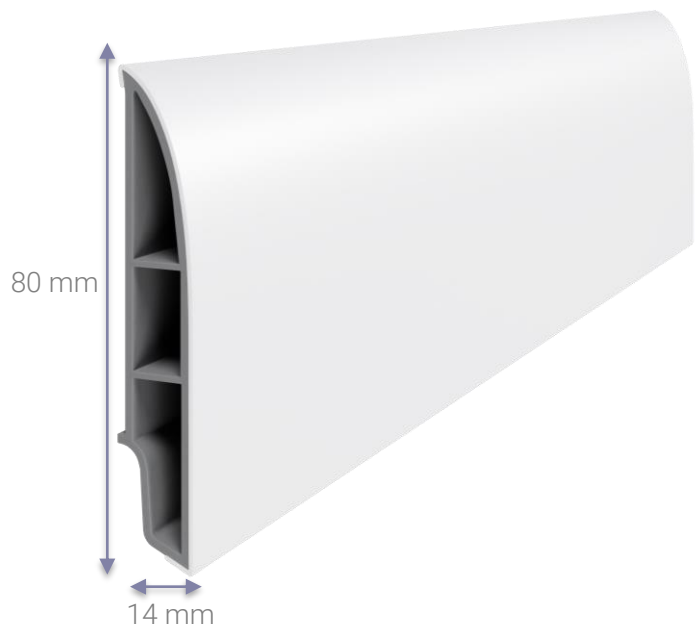
702 - negro




\* Solo tenemos en stock el modelo 701; los demás modelos están disponibles bajo pedido.

## Información técnica – modelos redondos, L: 2400 mm

708 - blanco



707 - blanco




\* Solo tenemos en stock el modelo 701; los demás modelos están disponibles bajo pedido.



# Instalación

Sigue las instrucciones de instalación en la parte posterior de la etiqueta adhesiva:

1. Mida la longitud de las secciones que necesita.
2. Utiliza una herramienta afilada para cortar el rodapié a la longitud requerida.
3. Antes de pegar permanentemente el rodapié, colócalo contra la pared y asegúrate de que tenga la longitud correcta.
4. Las esquinas deberían ser cortadas en un ángulo de 45°.





## Instalación – siguientes pasos

5. Aplica adhesive de montaje Vilo en la parte inferior del rodapié.
6. Presiona el rodapié contra la pared.
7. Adjunta tapas en los extremos del rodapié.



# Embalaje

65 mm rodapiés - dimensiones de la caja: 2430 mm x 143 mm x 68 mm  
Número de piezas en un paquete: 10 piezas

80 mm rodapiés - dimensiones de la caja: 2430 mm x 143 mm x 84 mm  
Número de piezas en un paquete: 10 piezas



# Bolsa de accesorios

Dimensiones de la bolsa: 10 cm x 17 cm

Número de piezas en una bolsa: 2 piezas



## Exposición en el punto de venta – Expositor 117 cm / sin cajón

Dimensiones:

230 cm – altura incluyendo la parte superior

66,5 cm anchura externa

80 cm profundidad externa

2 sets x9 piezas de separadores más largos


1 set x9 piezas de separadores más cortos

Note: El número de rodapiés que es posible almacenar en el expositor depende de la elección de modelos Sempla.



INDEX: 9029006 EKSPOZYTOR LP VILO 66,5 CM

## “TOPS” de exhibición Sempla



TOP SEMPLA PARA EXPOSITOR 9029006

DIMENSIONES: 66,5 CM X 28,5 CM

DEBE SER TRADUCIDO AL IDIOMA REQUERIDO (solo por petición)

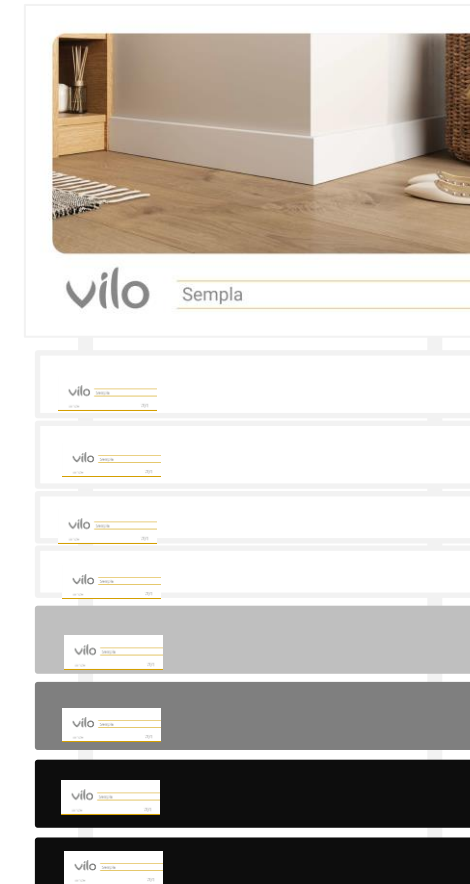
# Muestras

Muestra estándar

Una “escalera” que presenta todos los modelos de rodapiés Sempla.

Index:

3030599 PRÓBKA LP SEMPLA DRABINKA UNI A





Revolucionamos la obra seca

Gracias.