



**Doccia Group®**

**The  
Black  
Collection**







## A Doccia apresenta a sua coleção Black

Inspirada no estilo industrial chique dos lofts do Soho nova-iorquino, esta coleção introduz no banho a elegância e simplicidade dos acabamentos em preto e as linhas rectas tão características desta tendência.

Os ambientes industriais caracterizam-se pela sobriedade nas linhas de todos os elementos decorativos, assim como a utilização visível de elementos construtivos que tradicionalmente permaneciam ocultos como tubagens, ladrilhos e condutas.

No caso do banho, esse interesse em dar visibilidade aos elementos metálicos consegue-se realçando os perfis que ganham protagonismo graças à cor negra. As linhas rectas pretas nas decorações dos resguardos convertem-nos em elementos decorativos de inspiração vintage e criam linhas rectas neste espaço.

## Doccia presenta su colección Black

Inspirada en el estilo industrial chic de los lofts del Soho neoryorkino, esta colección introduce en el baño la elegancia y sencillez de los acabados en negro y las retículas tan características de esta tendencia.

Los ambientes industriales se caracterizan por la sobriedad en las líneas de todos los elementos decorativos, así como en el uso visto de elementos constructivos que tradicionalmente permanecían ocultos como tuberías, ladrillos o conductos.

En el caso del baño, ese interés por dar visibilidad a los elementos metálicos se consigue resaltando la perfilería que cobra protagonismo gracias al color negro. Las retículas negras de los decorados de las mamparas las convierten en elementos decorativos de inspiración vintage y crean líneas rectas en este espacio.

# Doccia Group

A Doccia nasceu com o objectivo de desenvolver resguardos de banho que juntam o desenho mais actual com as necessidades de todo o tipo de público. Hoje a Doccia deu mais um passo. Nesta nova etapa encontramos-nos submersos numa revisão contemporânea do conceito de Banho como um dos espaços mais importantes e “sentidos” da casa. Um espaço que deve ser confortável e funcional sem perder de vista o desenho mais inovador e contando com soluções que respeitem o meio ambiente.

O nosso processo de desenho parte dos gostos e necessidades dos nossos clientes que analisamos sob o prisma das tendências mais actuais. O nosso objectivo é superarmo-nos em cada novo produto, em cada nova solução. Convertermo-nos como referência no mercado é consequência deste processo de inovação permanente que se encontra implícito no trabalho de todos os que formamos a Doccia desde o seu início.

Todos os nossos produtos foram produzidos para cumprir com a maior exigência referente às normas europeias mais actuais em matéria de qualidade e segurança. Nas diferentes etapas de controle das matérias primas e da elaboração dos nossos produtos, garantimos o nível mais alto de qualidade exigido pelo mercado internacional.

## Características da coleção Black

Perfis e acessórios em preto.

Perfis de compensação para uma melhor adaptação do resguardo às diferentes medidas.

Extensibilidade de 10mm por cada lado.

Vidro de 8mm.

Altura standard 1900mm.

**NOTAS**

Abertura interior e exterior.

Altura máxima 2100mm.

### TRATAMENTO ANTI-CALCÁRIO INCLUÍDO

O vidro desprotegido pode gerar aderências e acumulações (incrustações) dos restos de calcário da água, que podem causar danos físicos no vidro.

A nossa tecnologia cria uma protecção de silício que pode durar o mesmo que o produto, sempre que se lhe dê o tratamento e manutenção adequados.



# Doccia Group

Doccia nació con el objetivo de desarrollar mamparas de baño que aunaran el diseño más actual con las necesidades de todos los públicos. Hoy Doccia ha dado un paso más. En esta nueva etapa, nos encontramos inmersos en una revisión contemporánea del concepto de Baño como uno de los espacios más importantes y “vividos” del hogar. Un espacio que debe ser confortable y funcional sin perder de vista el diseño más innovador y contando con soluciones que respeten el medio ambiente.

Nuestro proceso de diseño parte de los gustos y necesidades de nuestros clientes que analizamos bajo el prisma de las tendencias más actuales. Nuestro objetivo es superarnos en cada nuevo producto, en cada nueva solución. Convertirnos en referentes en el mercado es consecuencia de este proceso de innovación permanente que se encuentra implícito en el trabajo de todos los que formamos Doccia desde sus inicios.

Todos nuestros productos han sido realizados para cumplir con la mayor exigencia respecto a las normas europeas más actuales en materia de calidad y seguridad. En las diferentes etapas de control de las materias primas y de la elaboración de nuestros productos, garantizamos el nivel más alto de calidad exigido por el mercado internacional.

## Características de la colección Black

Acabado perfiles y accesorios negros.  
Perfiles de compensación para una mejor adaptación de la mampara a las diferentes medidas.  
Extensibilidad de 10 mm por cada lado.  
Vidrio de 8 mm.  
Altura standard 1900 mm.

### NOTAS

Apertura interior y exterior  
Altura máxima 2100 mm

### TRATAMIENTO ANTICAL INCLUIDO

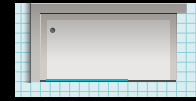
El vidrio desprotegido puede generar adherencias y acumulaciones (incrustaciones) de restos de cal del agua, estos pueden ocasionar daños físicos al cristal. Nuestra tecnología crea una protección de silicio que puede durar lo mismo que el producto, siempre que se le dé el trato y mantenimiento adecuado.



# Mindanao

Mampara de ducha frontal  
de una hoja fija.  
h. 1950 mm.

Resguardo de ducha frontal  
de una porta fixa.  
h. 1950 mm.



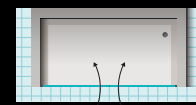
	INC. / TRANSP.	DEC. NOIR	DEC. INDUSTRIAL
90 cm	<b>372,00 €</b>	<b>444,00 €</b>	***
100 cm	<b>410,00 €</b>	<b>482,00 €</b>	<b>532,00 €</b>
120 cm	<b>478,00 €</b>	***	<b>620,00 €</b>
140 cm	<b>566,00 €</b>	***	<b>736,00 €</b>
<b>Incremento de acabado / Incremento de acabamento</b>			
Vidrio. Cada 10 cm. / Vidro. Cada 10 cm.			<b>+46,00 €</b>



# Doha

Mampara de ducha de dos hojas abatibles.

Resguardo de ducha de duas portas de abrir.

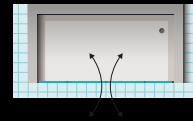


	INC. / TRANSP.	DEC. NOIR	DEC. INDUSTRIAL
≤ 90 cm	<b>602,00 €</b>	<b>678,00 €</b>	<b>782,00 €</b>
≤ 110cm	<b>730,00 €</b>	<b>806,00 €</b>	<b>948,00 €</b>
<b>Incremento de acabado / Incremento de acabamento</b>			
Vidrio. Cada 10 cm. / Vidro. Cada 10 cm.			<b>+46,00 €</b>

# Bali

Mampara de ducha frontal de dos hojas abatibles y dos hojas fijas.

Resguardo de ducha frontal de duas portas de abrir e duas portas fixas.



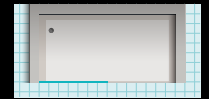
	INC. / TRANSP.	DEC. NOIR
≤ 180 cm.	<b>862,00 €</b>	<b>962,00 €</b>
<b>Incremento de acabado / Incremento de acabamento</b>		
Vidrio. Cada 10 cm. / Vidro. Cada 10 cm.		<b>+46,00 €</b>



# Nazca

Mampara de ducha frontal de una hoja fija cogida con escuadra vidrio-pared.  
h. 1950 mm.

Resguardo de ducha frontal de una porta fixa montada com esquadro vidro-parede.  
h. 1950 mm.




	INC. / TRANSP.	DEC. NOIR	DEC. INDUSTRIAL
90 cm	<b>372,00 €</b>	<b>444,00 €</b>	***
100 cm	<b>410,00 €</b>	<b>482,00 €</b>	<b>532,00 €</b>
120 cm	<b>478,00 €</b>	***	<b>620,00 €</b>
140 cm	<b>566,00 €</b>	***	<b>736,00 €</b>
<b>Incremento de acabado / Incremento de acabamento</b>			
Vidrio. Cada 10 cm. / Vidro. Cada 10 cm.			<b>+46,00 €</b>

# Bagdad

Mampara de ducha frontal de una hoja abatible y una hoja fija.

Resguardo de duche frontal de uma porta de abrir e uma porta fixa.



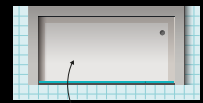
	INC. / TRANSP.	DEC. NOIR
≤ 140 cm	<b>724 €</b>	<b>810 €</b>

Incremento de acabado / Incremento de acabamento
Vidrio. Cada 10 cm.* / Vidro Cada 10 cms. *
<b>+46,00 €</b>

# Kabul

Mampara de ducha frontal de una hoja abatible y una hoja fija.

Resguardo de ducha frontal de uma porta de abrir e uma porta fixa.




	INC. / TRANSP.	DEC. NOIR	Incremento de acabado / Incremento de acabamento
≤ 140 cm	<b>740 €</b>	<b>836 €</b>	Vidrio. Cada 10 cm.* / Vidro Cada 10 cms.* <b>+46,00 €</b>



# Kobe

Mampara de ducha frontal de una hoja abatible y dos hojas fijas.

Resguardo de duche frontal de uma porta de abrir e duas portas fixas.



	INC. / TRANSP.	DEC. NOIR
≤ 140 cm	<b>790,00 €</b>	<b>886,00 €</b>

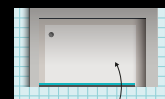
Incremento de acabado / Incremento de acabamento
Vidro. Cada 10 cm.* / Vidro Cada 10 cms. *
<b>+46,00 €</b>



# Yakarta

Mampara de ducha frontal de una hoja abatible con bisagra a pared a hueco abierto.

Resguardo de duche frontal de uma porta de abrir com dobradiça à parede, a espaço aberto.

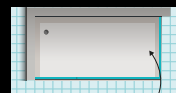


	INC. / TRANSP.	DEC. NOIR	DEC. INDUSTRIAL
≤ 90 cm	<b>508,00 €</b>	<b>638,00 €</b>	<b>738,00 €</b>
Incremento de acabado / Incremento de acabamento			
Vidrio. Cada 10 cm. / Vidro. Cada 10 cm.			<b>+46,00 €</b>

# Surín

Mampara de ducha angular de una hoja abatible y una hoja fija, más lateral fijo

Resguardo de duche angular de uma porta de abrir e uma porta fixa, mais lateral fixo.



	INC. / TRANSP.	DEC. NOIR
≤ 200 cm	<b>842,00 €</b>	<b>970,00 €</b>


Incremento de acabado / Incremento de acabamento
Vidrio. Cada 10 cm.* / Vidro Cada 10 cms. *
<b>+46,00 €</b>



# Brunei

Mampara de ducha angular de dos hojas abatibles y dos hojas fijas.

Resguardo de ducha angular de duas portas de abrir e duas portas fixas.

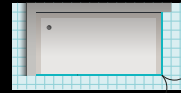


	INC. / TRANSP.	DEC. NOIR	Incremento de acabado / Incremento de acabamento
≤ 200 cm	<b>978,00 €</b>	<b>1.078,00 €</b>	Vidrio. Cada 10 cm.* / Vidro Cada 10 cms.* <b>+46,00 €</b>

# Shanghai

Mampara de ducha angular de una hoja abatible y una hoja fija, más lateral abatible

Resguardo de ducha angular de una porta de abrir e uma porta fixa, mais lateral de abrir.



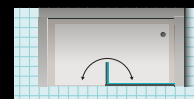
	INC. / TRANSP.	DEC. NOIR	Incremento de acabado / Incremento de acabamento
≤ 200 cm	<b>916,00 €</b>	<b>1044,00 €</b>	Vidrio. Cada 10 cm.* / Vidro Cada 10 cms. * <b>+46,00 €</b>



# Orlando

Mampara de ducha frontal con una hoja fija y una hoja abatible.

Resguardo de duche frontal com uma porta fixa e uma porta de abrir.

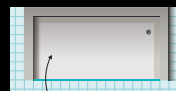


	INC. / TRANSP.	DEC. NOIR	Incremento de acabado / Incremento de acabamento
90 cm + 30 cm	<b>672,00 €</b>	<b>718,00 €</b>	Vidrio. Cada 10 cm.* / Vidro Cada 10 cms.* <b>+46,00 €</b>

# Cixi

Mampara de ducha frontal de una hoja abatible.

Resguardo de ducha frontal de una porta de abrir.



	INC. / TRANSP.	DEC. NOIR	DEC. INDUSTRIAL
≤ 90 cm	<b>492,00 €</b>	<b>562,00 €</b>	<b>640,00 €</b>
Incremento de acabado / Incremento de acabamento			
Vidrio. Cada 10 cm. / Vidro. Cada 10 cm.			<b>+46,00 €</b>





# Decorados Black

Os grandes espaços industriais necessitavam de muita luz e, caso pudesse ser natural, muito melhor. O loft nova-iorquino herdou as grandes janelas industriais de vidro que utilizam perfis em preto para construir paredes infinitas de vidro.

Os nossos decorados baseiam-se neste efeito de linhas rectas para levar a estética industrial ao banho.

Mediante a aplicação de pintura vítrificada, utilizando a técnica da impressão digital de alta resolução para vidro, recriamos as linhas rectas da paletteria que encontramos nos espaçosos lofts do Soho nova-iorquino.



Decorado industrial Windows 15





Decorado industrial Windows 5

## Decorados Black


Los grandes espacios industriales necesitaban mucha luz y si esta podía ser natural, mucho mejor. El loft neoyorkino hereda los grandes ventanales de cristal industriales que utilizan perfiles negros para construir paredes infinitas de vidrio.

Nuestros decorados se basan en este efecto de retícula para llevar la estética industrial al baño.

Mediante la aplicación de pintura vitrificada, usando la técnica de la impresión digital de alta resolución para vidrio, hemos recreado las retículas de palillería que encontramos en los espaciosos lofts del Soho neoyorkino.


## Decorados Noir

A serigrafia de esmaltes especiais vitrificáveis com cozedura a 700° permite também jogar com uma gama de decorações de desenho. O resultado é um conjunto elegante, sóbrio e sofisticado que faz do banho um dos espaços mais inspiradores da casa.




Decorado Noir Barras





Decorado Noir Bits



Decorado Noir Coral

## Decorados Noir

La serigrafía de esmaltes especiales vitrificables con cocción a 700° permite también jugar con una gama de decorados de diseño. El resultado es un conjunto elegante, sobrio y sofisticado que hace del baño uno de los espacios más inspiradores del hogar.





**Doccia Group®**

P.I. San Nicolás Uno, Parcela 34.  
41500 Alcalá de Guadaíra.  
Sevilla (Spain)

T. (+34) 902 120 038  
F. (+34) 902 197 196

[mamparasdoccia.com](http://mamparasdoccia.com)



# The Black Collection

by Doccia Group®