

Prism Frame™

Ovalada

Ref: **55.214**

Item **INTEX**: 26.798NP



Armazón metálico

6.10 m x 3.05 m x 1.22 m



KG Peso **130,9 Kg** | **Montaje 65 minutos**


Litros 18.202

RESISTENCIA Y ESTABILIDAD

Las Prism Frame™ son piscinas de estructura metálica compuestas por piezas independientes, ensambladas unas con otras formando un armazón rígido y estable. Lona fabricada con 3 capas de PVC-Poliéster extrafuer-te de primera calidad.


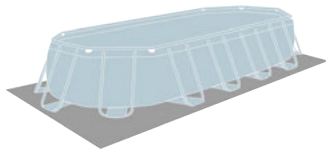
El exclusivo sistema Hydro Aeration Technology™ presente en la depuradora mejora la circulación y filtra-ción, consiguiendo un agua de mayor calidad y pureza.

ACCESORIOS INCLUIDOS



HYDRO AERATION TECHNOLOGY™

Caudal Bomba
5.678 L/h
Voltaje
220 / 240 V



CARTUCHO INCLUIDO

DEPURADORA CARTUCHO

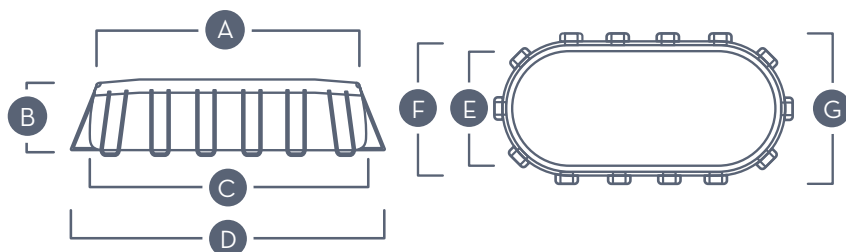
TAPIZ

COBERTOR

PELDAÑOS DESMONTABLES

ESCALERA DE SEGURIDAD

DIMENSIONES PISCINA Y DEPURADORA



A	5,97 m	B	1,22 m	E	2,84 m	F	3,05 m
C	6,10 m	D	6,65 m	G	3,61 m		



ESPCIO MÍNIMO RECOMENDADO POR EL FABRICANTE

